

米に関するマンスリーレポート

新潟県版 令和元年8月

新潟米の販売状況

概況

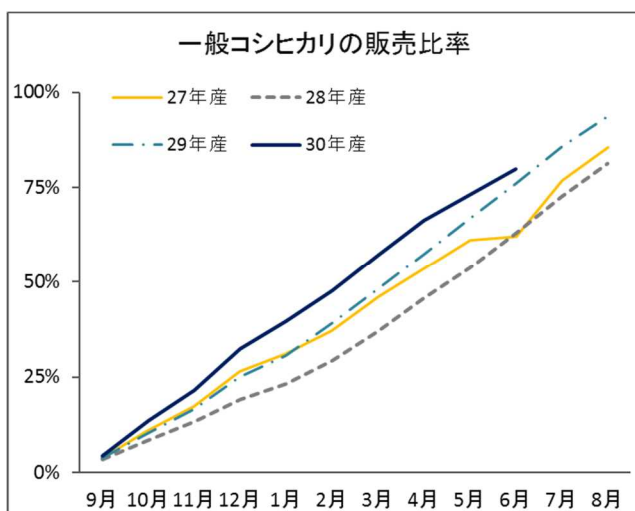
新潟米の販売状況は、昨年の作柄の影響による品薄感から、概ね順調に推移している。

販売比率

作柄不良等により集荷量が減少したことから、概ね販売は順調に進み、販売比率（出荷進度）はいずれの銘柄も前年及び前々年を上回っている。

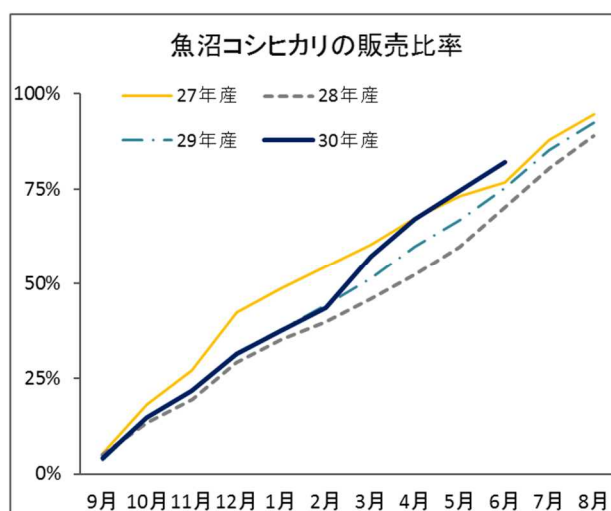
(1) 一般コシヒカリ

6月の一般コシヒカリの販売比率は、前年比4ポイント増の80%となり、前年及び前々年を上回って推移している。



(2) 魚沼コシヒカリ

6月の魚沼コシヒカリの販売比率は、前年比7ポイント増の82%となり、前年及び前々年を上回って推移している。



販売比率の推移

産地・年産		9月	10月	11月	12月	1月	2月	3月	4月	5月	6月	7月	8月
一般コシヒカリ	28年産	3%	8%	13%	19%	23%	29%	37%	46%	54%	63%	72%	81%
	29年産	4%	10%	17%	25%	31%	39%	48%	57%	67%	76%	86%	94%
	30年産	4%	13%	22%	33%	40%	48%	57%	66%	73%	80%		
魚沼コシヒカリ	28年産	5%	13%	20%	29%	35%	40%	46%	52%	60%	70%	80%	89%
	29年産	4%	15%	22%	32%	38%	44%	51%	60%	67%	75%	85%	93%
	30年産	4%	15%	22%	31%	38%	44%	57%	67%	75%	82%		
岩船コシヒカリ	28年産	4%	12%	18%	24%	30%	37%	46%	55%	63%	70%	80%	93%
	29年産	2%	13%	21%	28%	35%	43%	53%	62%	71%	78%	86%	95%
	30年産	1%	14%	23%	30%	35%	45%	53%	66%	73%	80%		
佐渡コシヒカリ	28年産	5%	15%	21%	28%	36%	45%	54%	60%	68%	75%	82%	89%
	29年産	3%	14%	21%	29%	38%	44%	52%	60%	69%	76%	86%	96%
	30年産	2%	18%	27%	36%	46%	53%	61%	68%	76%	82%		

(資料)農林水産省「米に関するマンスリーレポート」

(注)平成28・29年産は、各月末時点の販売数量を翌年8月末の集荷量で除して算出。平成30年産は、各月末時点の販売数量を直近月の集荷量で除して算出しているため、今後、集荷量の増加に伴い比率が変動する可能性がある

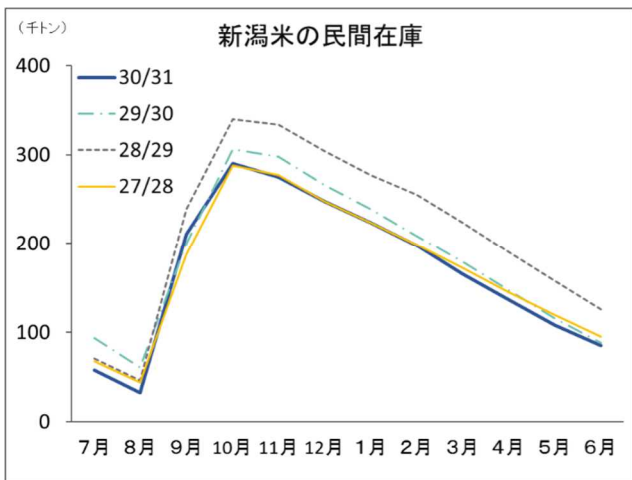


在庫状況

6月の新潟米の民間在庫は、昨年の作柄の影響で前年及び前々年を下回っている。

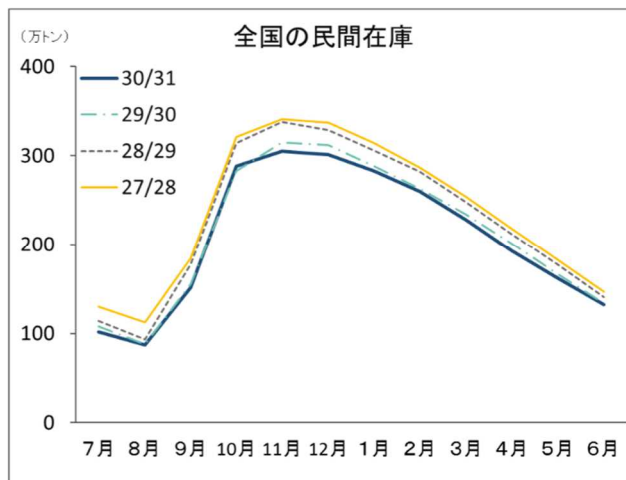
(1)新潟米

6月の新潟米の民間在庫(うるち米)は、前年比3.4%減の85千トンとなり、9カ月連続前年を下回った。



(2)全国

6月の全国の民間在庫(うるち米)は、前年比1.5%減の132万トンとなり、8カ月連続前年を下回った。



民間在庫の推移(うるち米)

(単位:新潟米は玄米千トン、全国は玄米万トン)

		7月	8月	9月	10月	11月	12月	1月	2月	3月	4月	5月	6月
新潟米	28/29	70	47	239	340	333	304	277	255	224	190	158	126
	28年産米	0	1	208	309	305	279	256	237	210	179	149	119
	1年古米(27年産)	67	43	28	29	27	23	20	17	13	10	8	6
	29/30	94	61	200	307	298	266	239	209	179	147	116	88
	29年産米	0	0	160	269	265	239	218	192	164	136	107	82
	1年古米(28年産)	89	59	39	38	32	26	21	16	15	11	9	6
	30/31	58	32	210	290	275	248	224	198	165	136	108	85
	30年産米	0	1	194	276	264	241	219	194	163	134	107	84
	1年古米(29年産)	53	29	15	13	9	6	4	3	2	1	1	1
全国	28/29	114	93	177	314	338	329	306	282	248	212	177	141
	28年産米	1	14	122	267	299	299	284	264	233	201	167	135
	1年古米(27年産)	104	72	48	38	30	22	16	12	9	7	5	4
	29/30	108	88	155	283	315	312	288	263	234	201	167	134
	29年産米	1	15	104	241	282	288	270	249	223	192	160	129
	1年古米(28年産)	103	71	48	38	29	21	14	11	8	6	5	4
	30/31	102	87	151	288	305	301	283	260	228	193	162	132
	30年産米	1	18	103	248	273	277	263	244	216	184	155	126
	1年古米(29年産)	97	66	45	37	28	20	16	12	9	7	5	4

資料：農林水産省「米に関するマンスリーレポート」

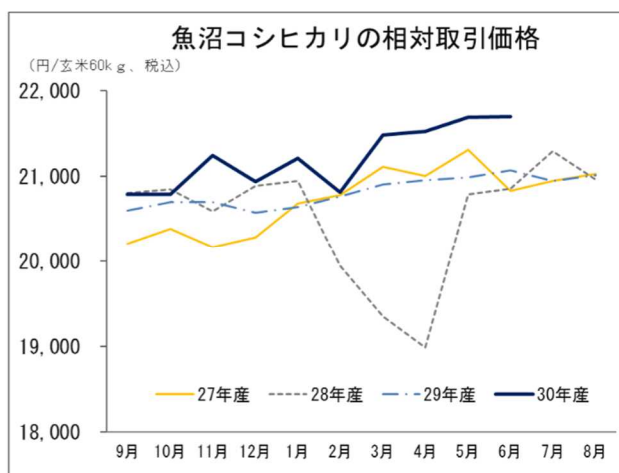
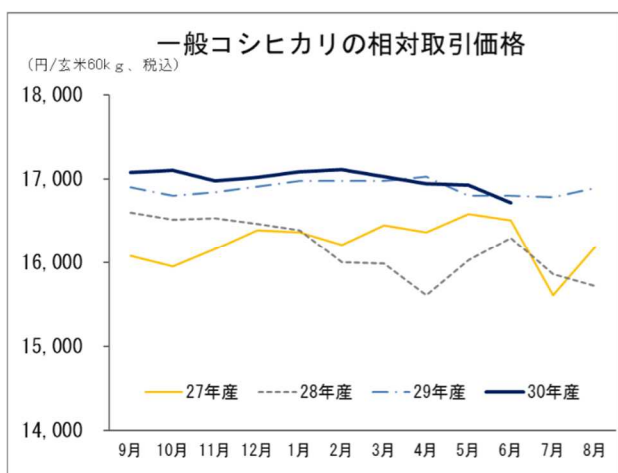
相対取引価格

(1) 一般コシヒカリ

6月の一般コシヒカリの相対取引価格は、前年比0.5%下落し、16,718円(玄米60kg、税込)となっている。

(2) 魚沼コシヒカリ

6月の魚沼コシヒカリの相対取引価格は、前年比3.0%上昇し、21,699円(玄米60kg、税込)となっている。



相対取引価格の推移

(単位:円)

		9月	10月	11月	12月	1月	2月	3月	4月	5月	6月	7月	8月
一般 コシヒカリ	28年産	16,599	16,517	16,529	16,466	16,390	16,001	15,989	15,607	16,029	16,295	15,856	15,716
	29年産	16,906	16,798	16,846	16,907	16,982	16,980	16,974	17,030	16,801	16,801	16,784	16,890
	30年産	17,081	17,106	16,975	17,021	17,090	17,109	17,027	16,944	16,929	16,718	17,130	
魚沼 コシヒカリ	28年産	20,803	20,848	20,589	20,893	20,945	19,944	19,354	18,993	20,790	20,858	21,292	20,960
	29年産	20,600	20,703	20,700	20,578	20,640	20,767	20,902	20,956	20,987	21,072	20,945	21,010
	30年産	20,791	20,794	21,241	20,939	21,210	20,819	21,482	21,528	21,695	21,699	21,458	
岩船 コシヒカリ	28年産	17,038	17,037	17,004	16,970	16,955	16,741	16,856	15,465	17,037	16,937	-	-
	29年産	17,289	17,429	17,479	17,339	17,452	17,352	17,455	-	-	-	-	-
	30年産	17,442	17,474	17,478	17,454	17,493	17,423	17,445	-	-	-	18,337	
佐渡 コシヒカリ	28年産	17,012	17,046	17,038	16,997	17,042	17,034	16,944	16,463	16,992	16,957	-	17,062
	29年産	17,311	17,325	17,415	17,340	17,362	17,486	17,484	17,665	-	-	-	17,362
	30年産	17,487	17,830	17,476	17,493	17,420	17,349	17,458	-	17,510	-	17,743	

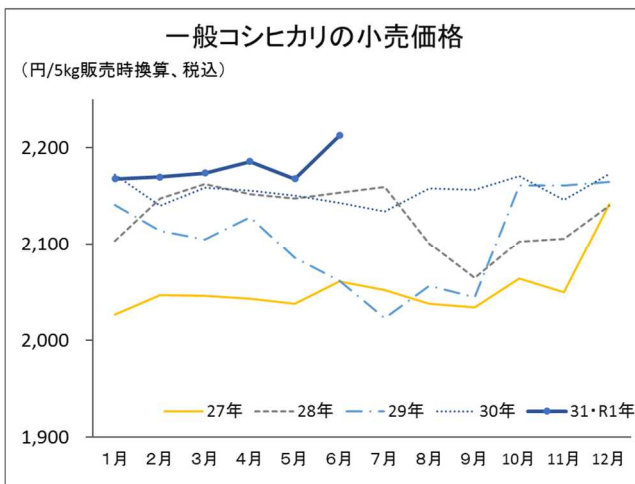
(資料) 農林水産省「米に関するマンスリーレポート」

(注) 「-」は、当該月の相対取引契約がなかったもの、または、当該月の相対取引数量が100トン未満であり、価格の公表が行われないもの。

小売価格
(POSデータ)

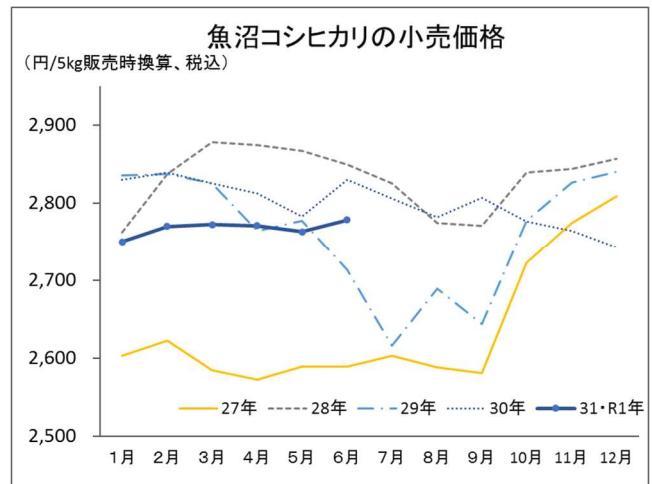
(1) 一般コシヒカリ

6月の一般コシヒカリの小売価格は、前年比で3.3%上昇し、2,213円(5kg袋販売時換算、税込)となり、5ヵ月連続前年を上回った。



(2) 魚沼コシヒカリ

6月の魚沼コシヒカリの小売価格は、前年比で1.8%下落し、2,778円(5kg袋販売時換算、税込)となり、9ヵ月連続で前年を下回っている。



小売価格(POSデータ)の推移

(単位:円)

		1月	2月	3月	4月	5月	6月	7月	8月	9月	10月	11月	12月
一般 コシヒカリ	29年	2,141	2,114	2,105	2,128	2,086	2,062	2,023	2,057	2,045	2,161	2,161	2,165
	30年	2,172	2,140	2,159	2,156	2,151	2,143	2,134	2,158	2,157	2,171	2,146	2,173
	31・R1年	2,168	2,170	2,174	2,186	2,168	2,213						
魚沼 コシヒカリ	29年	2,835	2,837	2,825	2,764	2,777	2,713	2,616	2,689	2,644	2,777	2,826	2,840
	30年	2,830	2,839	2,825	2,812	2,783	2,830	2,806	2,782	2,807	2,776	2,764	2,743
	31・R1年	2,750	2,770	2,772	2,771	2,763	2,778						
岩船 コシヒカリ	29年	2,114	2,024	2,031	2,123	2,210	2,230	2,188	2,163	2,181	2,158	2,200	2,224
	30年	2,270	2,292	2,275	2,221	2,264	2,279	2,275	2,254	2,229	2,231	2,254	2,224
	31・R1年	2,244	2,298	2,235	2,276	2,254	2,233						
佐渡 コシヒカリ	29年	2,121	2,158	2,149	1,983	2,151	2,015	2,141	2,127	2,169	2,174	2,259	2,266
	30年	2,282	2,110	2,243	2,282	2,280	2,260	2,246	2,245	2,231	2,209	2,215	2,246
	31・R1年	2,262	2,289	2,309	2,305	2,308	2,306						

資料: 農林水産省「米に関するマンスリーレポート」

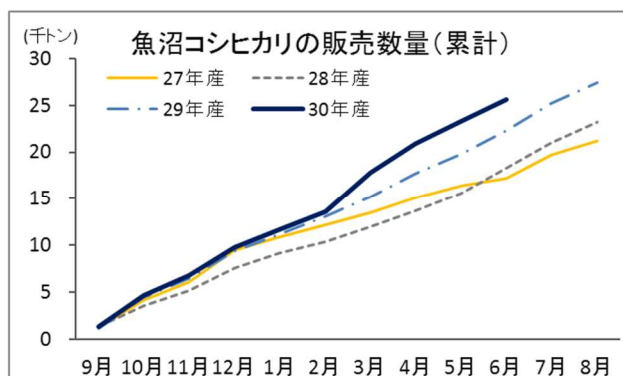
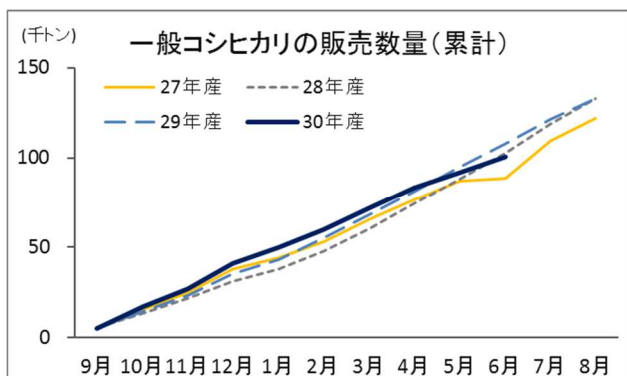
発行元: 新潟県農林水産部農産園芸課

TEL: 025-280-5295

URL: <https://www.niigatamai.info>

資料編

販売状況



販売数量(累計)の推移

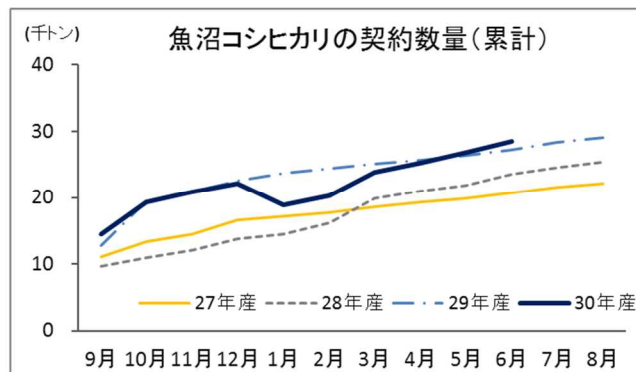
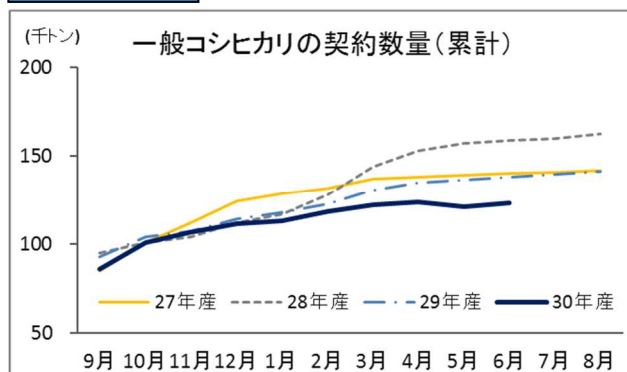
(玄米千トン)

産地・年産		9月	10月	11月	12月	1月	2月	3月	4月	5月	6月	7月	8月
一般 コシヒカリ	28年産	5.6	13.7	21.6	31.2	38.1	47.7	60.4	74.7	87.9	102.8	118.6	133.0
	29年産	5.1	14.6	23.5	35.2	43.3	55.3	68.1	81.2	94.6	107.6	121.4	132.6
	30年産	5.3	16.9	27.2	40.9	50.0	59.9	71.7	83.3	91.8	100.3		
魚沼 コシヒカリ	28年産	1.3	3.5	5.1	7.6	9.2	10.4	12.0	13.7	15.6	18.3	21.0	23.2
	29年産	1.1	4.4	6.5	9.4	11.2	13.1	15.2	17.7	19.8	22.3	25.2	27.4
	30年産	1.3	4.6	6.8	9.8	11.7	13.6	17.8	20.9	23.3	25.6		
岩船 コシヒカリ	28年産	0.5	1.6	2.4	3.3	4.1	5.0	6.2	7.4	8.5	9.5	10.8	12.5
	29年産	0.2	1.4	2.4	3.1	3.9	4.8	5.9	6.9	7.9	8.7	9.6	10.6
	30年産	0.1	1.5	2.4	3.2	3.7	4.7	5.6	6.9	7.7	8.4		
佐渡 コシヒカリ	28年産	0.8	2.3	3.3	4.5	5.7	7.1	8.5	9.5	10.8	11.9	12.9	14.0
	29年産	0.4	1.9	2.9	4.0	5.1	6.0	7.1	8.1	9.4	10.3	11.7	13.0
	30年産	0.2	2.2	3.2	4.3	5.5	6.3	7.2	8.1	9	9.7		

(資料)農林水産省「米に関するマンスリーレポート」

(注)年度毎に調査対象者が異なる可能性がある

契約状況



契約数量(累計)の推移

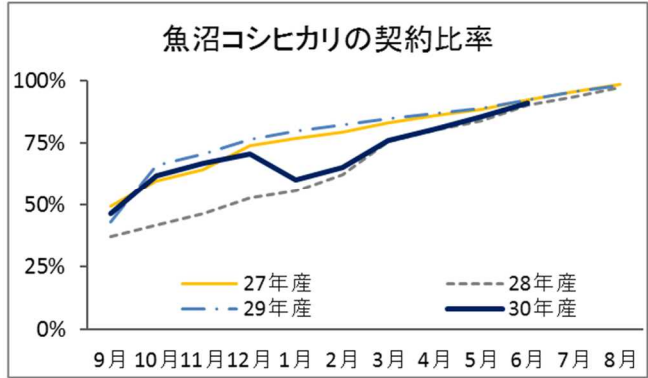
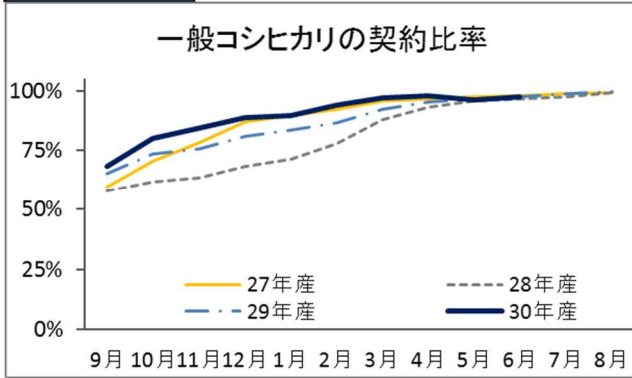
(玄米千トン)

		9月	10月	11月	12月	1月	2月	3月	4月	5月	6月	7月	8月
一般 コシヒカリ	28年産	94.8	100.7	103.8	112.0	116.6	127.6	143.8	152.7	157.0	158.4	159.8	162.2
	29年産	92.5	103.8	107.3	114.2	117.9	122.6	130.7	134.8	136.4	138.0	139.7	141.1
	30年産	85.7	100.5	106.4	111.5	112.9	118.2	122.0	123.3	120.9	122.8		
魚沼 コシヒカリ	28年産	9.7	10.9	12.1	13.7	14.5	16.2	19.8	21.0	21.9	23.6	24.5	25.4
	29年産	12.7	19.5	20.9	22.6	23.7	24.4	25.1	25.7	26.4	27.3	28.4	29.1
	30年産	14.4	19.3	20.9	22.1	18.8	20.3	23.8	25.2	26.8	28.5		
岩船 コシヒカリ	28年産	10.1	9.6	10.0	10.6	11.3	11.3	12.6	13.4	13.4	13.4	13.4	13.5
	29年産	10.1	10.1	10.1	10.3	10.4	10.7	11.2	11.2	11.2	11.2	11.2	11.2
	30年産	11.1	11.1	11.1	11.1	11.1	11.1	11.2	10.4	10.4	10.4		
佐渡 コシヒカリ	28年産	12.8	12.4	12.7	13.8	14.0	14.1	15.1	15.3	15.4	15.5	15.6	15.7
	29年産	11.9	12.0	12.1	12.2	12.4	12.9	13.2	13.5	13.5	13.5	13.5	13.6
	30年産	11.2	11.4	11.4	11.7	11.7	11.8	12.1	11.4	11.7	11.7		

(資料)農林水産省「米に関するマンスリーレポート」

(注)年度毎に調査対象者が異なる可能性がある

契約比率



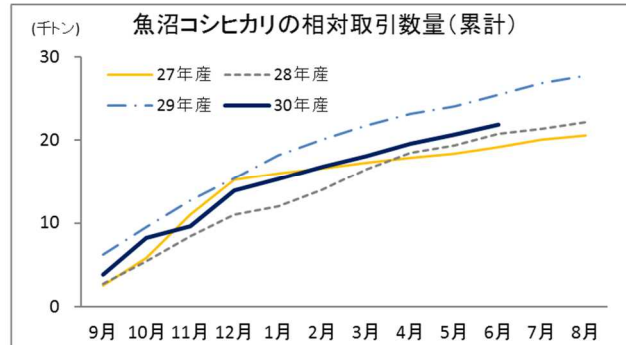
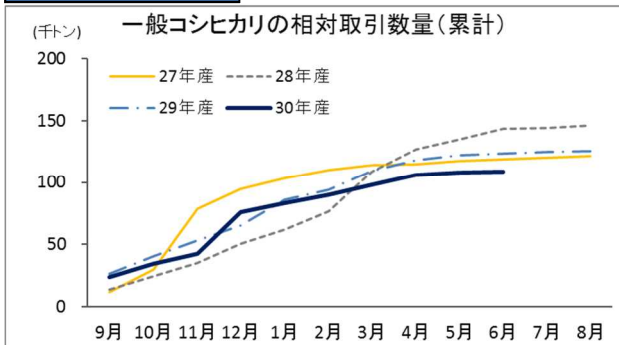
契約比率の推移

		9月	10月	11月	12月	1月	2月	3月	4月	5月	6月	7月	8月
一般 コシヒカリ	28年産	58%	62%	63%	68%	71%	78%	88%	93%	96%	97%	98%	99%
	29年産	65%	73%	76%	81%	83%	87%	92%	95%	96%	98%	99%	100%
	30年産	68%	80%	85%	89%	90%	94%	97%	98%	96%	98%		
魚沼 コシヒカリ	28年産	37%	42%	46%	52%	56%	62%	76%	80%	84%	90%	94%	97%
	29年産	43%	66%	71%	76%	80%	82%	85%	87%	89%	92%	96%	98%
	30年産	46%	62%	67%	71%	60%	65%	76%	81%	86%	91%		
岩船 コシヒカリ	28年産	75%	71%	74%	79%	84%	84%	93%	99%	99%	99%	99%	100%
	29年産	90%	91%	90%	92%	93%	96%	100%	100%	100%	100%	100%	100%
	30年産	106%	106%	106%	106%	106%	106%	107%	99%	99%	99%		
佐渡 コシヒカリ	28年産	81%	78%	80%	87%	89%	89%	96%	97%	97%	98%	99%	100%
	29年産	88%	88%	89%	90%	91%	95%	97%	99%	99%	99%	99%	100%
	30年産	94%	96%	96%	98%	98%	99%	102%	96%	98%	98%		

(資料)農林水産省「米に関するマンスリーレポート」

(注)平成28・29年産は、各月末時点の販売数量を翌年8月末の集荷量で除して算出。平成30年産は、各月末時点の販売数量を直近月の集荷量で除して算出しているため、今後、集荷量の増加に伴い比率が変動する可能性がある

相対取引数量



相対取引数量(累計)の推移

(玄米トン)

		9月	10月	11月	12月	1月	2月	3月	4月	5月	6月	7月	8月
一般 コシヒカリ	28年産	13,994	24,600	35,617	50,378	61,929	76,894	108,630	126,727	134,613	143,258	144,322	146,046
	29年産	26,315	40,574	53,260	65,185	85,828	94,165	109,598	118,046	122,441	123,694	124,707	125,309
	30年産	24,056	34,805	42,333	76,176	83,475	90,377	98,290	106,259	107,846	108,637		
魚沼 コシヒカリ	28年産	2,774	5,394	8,421	10,982	12,048	13,970	16,458	18,482	19,359	20,758	21,411	22,151
	29年産	6,213	9,516	12,708	15,378	18,212	20,077	21,785	23,177	24,067	25,454	26,820	27,785
	30年産	3,859	8,262	9,672	13,887	15,353	16,786	18,050	19,543	20,650	21,836		
岩船 コシヒカリ	28年産	2,891	3,944	4,827	7,091	8,205	8,387	10,823	11,990	12,225	13,306	13,306	13,306
	29年産	5,843	6,192	6,777	8,030	8,604	9,935	11,225	11,225	11,225	11,225	11,225	11,225
	30年産	4,244	5,391	5,932	8,509	8,762	9,678	10,833	10,833	10,833	10,833		
佐渡 コシヒカリ	28年産	2,168	3,569	5,302	8,099	9,944	10,517	13,603	14,592	15,186	16,261	16,261	16,421
	29年産	3,789	5,401	6,211	6,948	10,956	11,973	12,945	13,236	13,236	13,236	13,236	13,370
	30年産	3,682	4,782	5,809	8,111	8,749	9,391	10,549	10,549	10,549	10,549		

(資料)農林水産省「米に関するマンスリーレポート」

(注1)年度毎に調査対象者が異なる可能性がある

(注2)相対取引契約がなかった又は相対取引量が100トン未満であり、価格の公表が行われなかった月については、前月と同じ数量を記載した。